



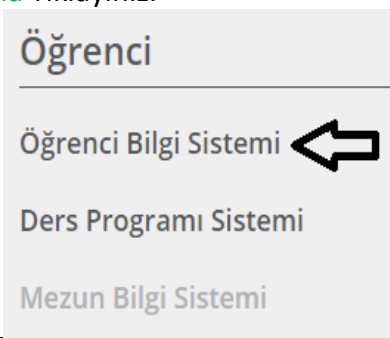
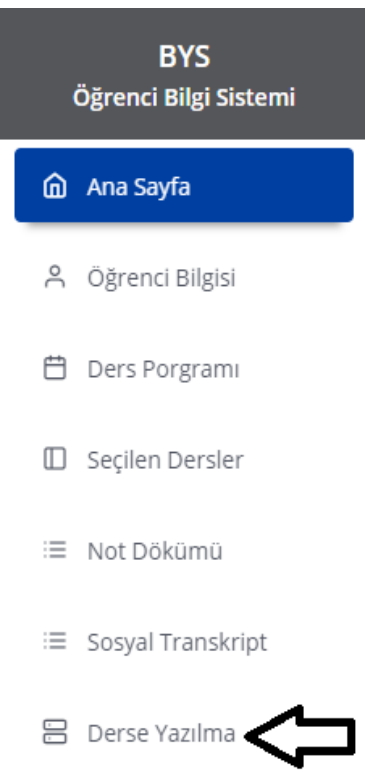




## Yaz Öğretiminde Derse Yazılma İşlemleri Nasıl Yapılır?

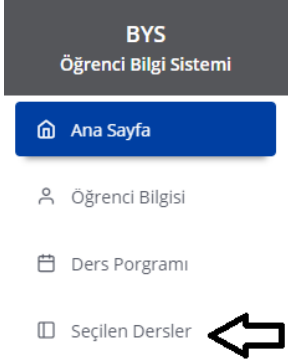
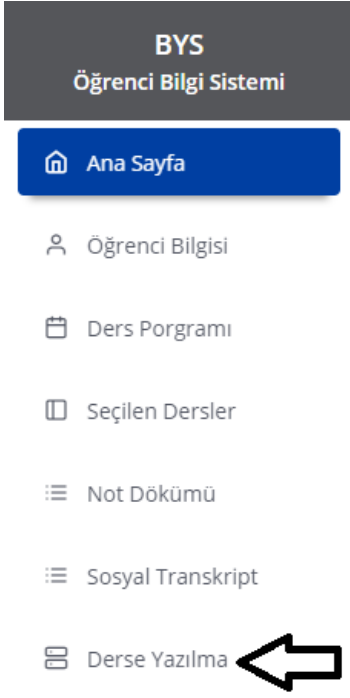


<b>Faaliyetin Takip Edileceği Adres</b>	<a href="https://ziraat.subu.edu.tr/tr">https://ziraat.subu.edu.tr/tr</a> >> Duyurular Menüsünden Takip Ediniz.
<b>Faaliyetin Başlangıç Tarihi</b>	<a href="https://www.subu.edu.tr/tr/akademik-takvim">https://www.subu.edu.tr/tr/akademik-takvim</a> >> Yaz Öğretimi Başlangıcından Önce.
<b>Faaliyetin Bitiş Tarihi</b>	<a href="https://www.subu.edu.tr/tr/akademik-takvim">https://www.subu.edu.tr/tr/akademik-takvim</a> >> Yaz Öğretimi Başlangıcından Önce.
<b>Sorumlu Birim</b>	Öğrenci İşleri
<b>Sorumlu Birime Teslim Edilmesi Gereken Evraklar</b>	-
<b>İletişim Kurabileceğiniz E-Posta Adresi</b>	<a href="mailto:ziraat@subu.edu.tr">ziraat@subu.edu.tr</a>

Aşamalar	Yapılması Gerekenler
<b>1. Aşama</b>	<p><a href="https://ogrisl.subu.edu.tr/tr/ogrenci-numarasi-sorgulama">https://ogrisl.subu.edu.tr/tr/ogrenci-numarasi-sorgulama</a> adresine tıklayınız &gt;&gt; T.C. Kimlik Numaranızı giriniz ve <b>öğrenci numaranızı</b> (aynı zamanda kullanıcı adınızdır) alınız.</p> 
<b>2. Aşama</b>	<p><a href="https://bys.subu.edu.tr">https://bys.subu.edu.tr</a> adresine tıklayınız &gt;&gt; kullanıcı adınızı (Örnek; öğrencinumaranız@subu.edu.tr), şifrenizi ((Subu(T.C. kimlik numaranızın ilk 5 hanesi)! Örnek: Subu23456!) yazınız ve <b>Öğrenci Bilgi Sistemine</b> giriş yapınız.</p> 



<b>3. Aşama</b>	<p>Öğrenci Bilgi Sistemi Platformuna Tıklayınız.</p> 																											
<b>4. Aşama</b>	<p>Sol Tarafda Bulunan Menüden <b>Derse Yazılma Platformuna</b> Tıklayınız.</p> 																											
<b>5. Aşama</b>	<p>Programınızda Açılan Dersler Direk Karşınıza Çıkacaktır. Derslerin Sol Tarafında Bulunan Kutucuğa (x) Tıklayınız.</p>  <table border="1"><tr><td><input checked="" type="checkbox"/></td><td>Zorunlu</td><td>FİZ104</td><td>Physics Laboratory II</td><td>0+0</td><td>B</td><td>3</td><td>1</td><td>NA</td></tr><tr><td><input checked="" type="checkbox"/></td><td>Zorunlu</td><td>MAT102</td><td>Calculus II</td><td>4+2</td><td>D</td><td>7</td><td>5</td><td>NA</td></tr><tr><td><input checked="" type="checkbox"/></td><td>Zorunlu</td><td>STB102</td><td>Atatürk İnkeleri ve İnkılap Tarihi</td><td>2+0</td><td>A</td><td>2</td><td>2</td><td>NA</td></tr></table>	<input checked="" type="checkbox"/>	Zorunlu	FİZ104	Physics Laboratory II	0+0	B	3	1	NA	<input checked="" type="checkbox"/>	Zorunlu	MAT102	Calculus II	4+2	D	7	5	NA	<input checked="" type="checkbox"/>	Zorunlu	STB102	Atatürk İnkeleri ve İnkılap Tarihi	2+0	A	2	2	NA
<input checked="" type="checkbox"/>	Zorunlu	FİZ104	Physics Laboratory II	0+0	B	3	1	NA																				
<input checked="" type="checkbox"/>	Zorunlu	MAT102	Calculus II	4+2	D	7	5	NA																				
<input checked="" type="checkbox"/>	Zorunlu	STB102	Atatürk İnkeleri ve İnkılap Tarihi	2+0	A	2	2	NA																				
<b>6. Aşama</b>	<p>Seçmiş Olduğunuz Dersler Sayfanın Üst Kısımına Otomatik Olarak Düşecektir. Kontrol Ediniz ve Sağ Alt Köşede Bulunan <b>KAYDET</b> Butonuna Tıklayınız.</p>  <table border="1"><tr><td>FİZ104</td><td>Fizik Laboratuvarı II</td><td>1. Öğretim</td><td>B</td><td>3</td><td>1</td><td><input type="checkbox"/></td></tr><tr><td>MAT102</td><td>Matematik II</td><td>1. Öğretim</td><td>D</td><td>7</td><td>5</td><td><input type="checkbox"/></td></tr><tr><td>STB102</td><td>Atatürk İnkeleri ve İnkılap Tarihi II</td><td>1. Öğretim</td><td>A</td><td>2</td><td>2</td><td><input type="checkbox"/></td></tr></table> <p><input type="button" value="Kaydet"/> <input type="button" value="Derslerim Grubuna Gönder"/></p>	FİZ104	Fizik Laboratuvarı II	1. Öğretim	B	3	1	<input type="checkbox"/>	MAT102	Matematik II	1. Öğretim	D	7	5	<input type="checkbox"/>	STB102	Atatürk İnkeleri ve İnkılap Tarihi II	1. Öğretim	A	2	2	<input type="checkbox"/>						
FİZ104	Fizik Laboratuvarı II	1. Öğretim	B	3	1	<input type="checkbox"/>																						
MAT102	Matematik II	1. Öğretim	D	7	5	<input type="checkbox"/>																						
STB102	Atatürk İnkeleri ve İnkılap Tarihi II	1. Öğretim	A	2	2	<input type="checkbox"/>																						



<b>7. Aşama</b>	<p>Seçtiğiniz dersleri <b>Seçilen Dersler Modülünden</b> kontrol ediniz.</p> 																																																																											
<b>8. Aşama</b>	<p>Sol Tarafda Bulunan Menüden <b>Derse Yazılma Platformuna</b> Tıklayınız. (Tekrar)</p> 																																																																											
<b>9. Aşama</b>	<p>Yapmış Olduğunuz Ders Seçiminin Danışman Onayına Sunmak İçin <b>"Danışman Onayına Gönder"</b> Butonuna Tıklamanız Gerekmemektedir.</p> <p><b>NOT:</b> Danışman Onayına Gönderdikten Sonra Onay Süreci Boyunca Ders Değişikliği Yapamazsınız.</p> 																																																																											
<b>10. Aşama</b>	<p>Seçtiğiniz Dersleri <b>Seçilen Dersler Modülünden</b> Kontrol Ediniz. Bu Modülde Ders Seçimlerinizi Görmediğiniz Sürece Yazılmanız Tamamlanmamıştır.</p>  <table border="1"><thead><tr><th colspan="4">STB102 - Atatürk İlkeleri ve İnkılap Tarihi II</th><th colspan="4">MAT102 - Matematik II</th><th colspan="4">FİZ104 - Fizik Laboratuvarı II</th></tr><tr><th colspan="2">A Grubu</th><th colspan="2">2 AKTS</th><th colspan="2">1. Öğretim</th><th colspan="2">D Grubu</th><th colspan="2">7 AKTS</th><th colspan="2">1. Öğretim</th><th colspan="2">B Grubu</th><th colspan="2">3 AKTS</th><th colspan="2">1. Öğretim</th></tr><tr><th>Oran</th><th>Çalışma</th><th>Not</th><th>Toplam</th><th>Oran</th><th>Çalışma</th><th>Not</th><th>Toplam</th><th>Oran</th><th>Çalışma</th><th>Not</th><th>Toplam</th><th>Oran</th><th>Çalışma</th><th>Not</th><th>Toplam</th></tr></thead><tbody><tr><td></td><td></td><td></td><td>0</td><td></td><td></td><td></td><td>0</td><td></td><td></td><td></td><td>0</td><td></td><td></td><td></td><td></td><td>0</td></tr><tr><td colspan="4">Başarı Notu</td><td colspan="4">Başarı Notu</td><td colspan="4">Başarı Notu</td></tr></tbody></table> <p><b>Seçilen Dersler Modülünde Yazılması Yapılmış Örnek Dersler</b></p>	STB102 - Atatürk İlkeleri ve İnkılap Tarihi II				MAT102 - Matematik II				FİZ104 - Fizik Laboratuvarı II				A Grubu		2 AKTS		1. Öğretim		D Grubu		7 AKTS		1. Öğretim		B Grubu		3 AKTS		1. Öğretim		Oran	Çalışma	Not	Toplam	Oran	Çalışma	Not	Toplam	Oran	Çalışma	Not	Toplam	Oran	Çalışma	Not	Toplam				0				0				0					0	Başarı Notu				Başarı Notu				Başarı Notu			
STB102 - Atatürk İlkeleri ve İnkılap Tarihi II				MAT102 - Matematik II				FİZ104 - Fizik Laboratuvarı II																																																																				
A Grubu		2 AKTS		1. Öğretim		D Grubu		7 AKTS		1. Öğretim		B Grubu		3 AKTS		1. Öğretim																																																												
Oran	Çalışma	Not	Toplam	Oran	Çalışma	Not	Toplam	Oran	Çalışma	Not	Toplam	Oran	Çalışma	Not	Toplam																																																													
			0				0				0					0																																																												
Başarı Notu				Başarı Notu				Başarı Notu																																																																				



**11.  
Aşama**

**Tekrar Ders Ekleme ya da Çıkarmak İçin;** Aynı işlemleri Tekrar Etmeniz Gerekmemektedir.

**NOT:** “Kaydet” Butonu Seçmiş Olduğunuz Dersleri Hafızada Tutmaktadır.

Seçtiğiniz Derslerin Danışmanınıza Düşmesi İçin Muhakkak “Danışman Onayına Gönder” Butonuna Basmanız Gerekmemektedir.

**Danışmanınızın Onayına Sunana Kadar Seçmiş Olduğunuz Derslerde Değişiklik Yapabilirsiniz.**

- **Seçmiş Olduğunuz Derslerin;**

- İçeriğini

- Amacını

- Öğrenme Çıktılarını

- Haftalık Konularını

- Kaynaklarını

- Program Çıktılarına Katkısını

- Değerlendirme Sistemini

- <https://ebs.bys.subu.edu.tr/BolumDetay/?bi=609&pi=611&ay=31>

Adresinden İlgili Derslerin Üzerine Tıklayarak Öğrenebilirsiniz.

# Öğretim Yılıınızda Başarılar Dileriz...