

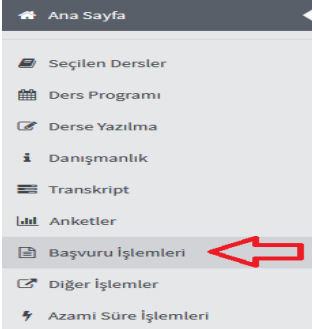





Tek Ders Sınavı Başvurusu Hakkında Bilgi Alabilir Miyim?

Faaliyetin Takip Edileceği Adres	https://ziraat.subu.edu.tr/tr >> Duyurular Menüsünden Takip Ediniz.
Faaliyetin Başlangıç Tarihi	https://www.subu.edu.tr/tr/akademik-takvim >> Güz – Bahar Yarıyılı ve Yaz Öğretimi >> Tek Ders Sınavları Başvuru Tarihleri
Faaliyetin Bitiş Tarihi	https://www.subu.edu.tr/tr/akademik-takvim >> Güz – Bahar Yarıyılı ve Yaz Öğretimi >> Tek Ders Sınavları
Sorumlu Birim	Bölüm Sekreterliği
Sorumlu Birime Teslim Edilmesi Gereken Evraklar	1- Tek Ders Sınavı Başvuru Dilekçesi (Staj Dersi GR ve YZ Notu Olup Sabis Platformundan Başvuru Yapamayanlar İçin) 2- Transkript (Not Döküm Belgesi) (Staj Dersi GR ve YZ Notu Olup Sabis Platformundan Başvuru Yapamayanlar İçin)
İletişim Kurabileceğiniz E-Posta Adresi	ziraat@subu.edu.tr

Aşamalar	Yapılması Gerekenler
1. Aşama	
2. Aşama	
3. Aşama	
4. Aşama	



5. Aşama	Yapılan başvurular incelenir ve ilgili Bölüm Başkanına sunulur.
6. Aşama	İlgili Bölüm Başkanı Tek Ders Sınavı Başvurusu uygun olanları Bölüm Kuruluna sunar ve Bölüm Kurulu Kararı alınır.
7. Aşama	Bölüm Kurul Kararı Fakülte Yönetim Kuruluna sunulur ve Fakülte Yönetim Kurulu Kararı alınır.
8. Aşama	https://ziraat.subu.edu.tr/tr >> Duyurular Menüsü >> Tek Ders Sınavı Başvurusu kabul edilen öğrencilerin Tek Ders Sınav Programları (Günü ve saati) ilan edilir.
9. Aşama	İlgili Dersin Harf Olarak Başarı Notu, sınavın yapıldığı tarihten itibaren iki hafta içinde Sabis >> Öğrenci Bilgi Sistemi >> Transkript >> platformunda ilan edilir.
10. Aşama	Sabis >> Öğrenci Bilgi Sistemi >> Transkript >> İlgili dersin son durumunu kontrol edebilirsiniz.

Sıra	Bilinmesi Gerekenler
1	Mezuniyetleri için tüm derslerden devam şartını yerine getirerek FF veya GR notu aldığı tek dersten veya tüm derslerden geçer not aldığı halde mezun olmak için gereken 2.00 genel ağırlıklı not ortalamasını sağlayamayan öğrencilere seçecekleri bir dersten, öğrenimi süresince bir kez olmak üzere akademik takvimde belirlenen tarihlerde tek ders sınav hakkı verilir.
2	Tek ders sınav sonucunda en yüksek notu (AA) alması halinde dahi genel ağırlıklı not ortalamasını 2.00'a yükseltmeyecek öğrenciye tek ders sınav hakkı tanınmaz.
3	"DZ" (Devamsız) Notu İle Kalınan Derse tek ders sınav hakkı tanınmaz. Fakat; öğrenci daha önceden devam şartını sağlayıp tekrar aldığı anda devam şartını sağlamadığı dersten tek ders sınav hakkı kullanabilir.
4	Bitirme Çalışması, yönlendirilmiş çalışma, İşyeri Uygulaması gibi uygulama gerektiren derslerden tek ders sınav hakkı tanınmaz.
5	Tek Ders notu öğrencinin ilgili dersi en son aldığı AKTS değeri üzerinden sisteme işlenir.
6	Minimum 240 AKTS Ders Almış ve Tek Ders Sınavına Girilecek Ders Hariç Diğer Tüm Derslerinizi Başarı İle Geçmiş Olmalısınız. (DD-DC-CC-CB-BB-BA-AA Notları İle)
7	Zorunlu Stajınızı Yapmış ve "YT" (Yeterli) Notunu Almış Olmalısınız.



8	8. Yarıyıl Genel Ortalamanız 2,00'ın Altında İse; Gireceğiniz Tek Ders Sınavı Sonrasında Alacağınız Başarı Notu (Harf Notu) Mezuniyet Ortalamasını (2,00) ve Üzerini Sağlamalıdır.
---	--

Aşamalar	Yapılması Gerekenler (Staj Dersi GR ve YZ Notu Olup Sabis Platformundan Başvuru Yapamayanlar İçin)
1. Aşama	https://www.subu.edu.tr/tr/akademik-takvim >> Güz – Bahar Yarıyılı ve Yaz Öğretimi >> Tek Ders Sınavları Başvuru Tarihlerinde Bölüm Sekreterliği Birimine Teslim Edilmesi Gereken Evraklar ile birlikte geliniz ve elden başvuru yapınız.
2. Aşama	Teslim Edilmesi Gereken Evraklar incelenir ve ilgili Bölüm Başkanına sunulur.
3. Aşama	İlgili Bölüm Başkanı Tek Ders Sınavı Başvurusu uygun olan ve kabul edilen dilekçeleri Bölüm Kuruluna sunar ve Bölüm Kurulu Kararı alınır.
4. Aşama	Bölüm Kurul Kararı Fakülte Yönetim Kuruluna sunulur ve Fakülte Yönetim Kurulu Kararı alınır.
5. Aşama	https://ziraat.subu.edu.tr/tr >> Duyurular Menüsü >> Tek Ders Sınavı Başvurusu kabul edilen öğrencilerin Tek Ders Sınav Programları (Günü ve saati) ilan edilir.
6. Aşama	İlgili Dersin Harf Olarak Başarı Notu, sınavın yapıldığı tarihten itibaren iki hafta içinde Sabis >> Öğrenci Bilgi Sistemi >> Transkript >> platformunda ilan edilir.
7. Aşama	Sabis >> Öğrenci Bilgi Sistemi >> Transkript >> İlgili dersin son durumunu kontrol edebilirsiniz.

NOT: Staj dersine ilgili döneme kadar yazılmamış (almamış) öğrenciye tek ders sınav hakkı tanınmaz.

- **Azami süresini tamamlayan öğrenciler Tek Ders Sınavlarına katılamazlar.**