



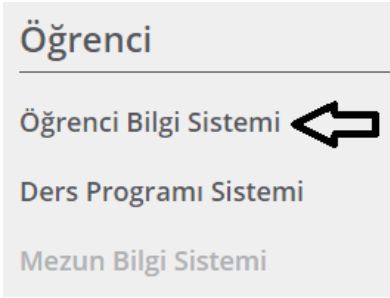
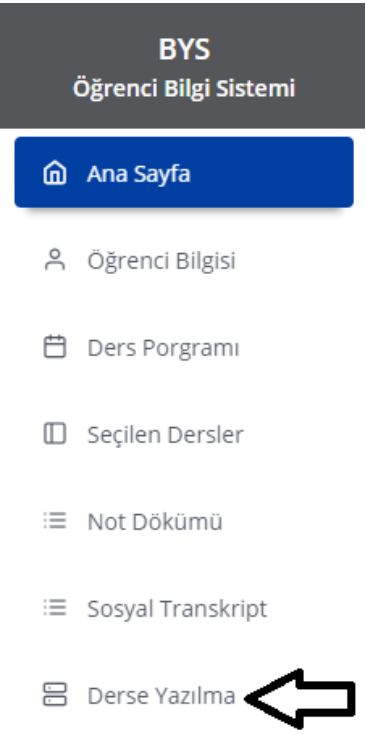




## Derse Yazılma İşlemleri Nasıl Yapılır?

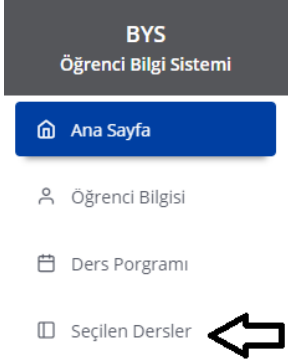
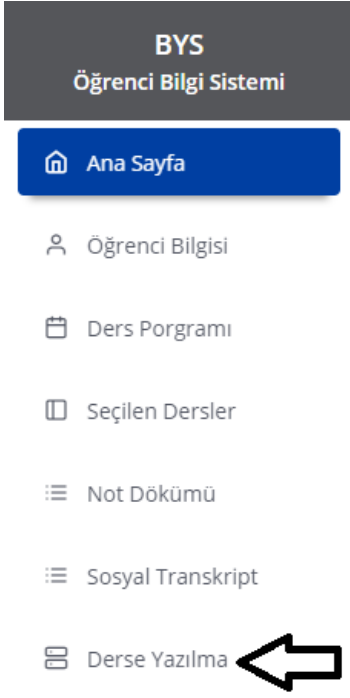
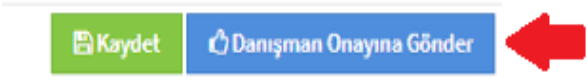

<b>Faaliyetin Takip Edileceği Adres</b>	<a href="https://ziraat.subu.edu.tr">https://ziraat.subu.edu.tr</a> >> Duyurular Menüsünden Takip Ediniz.
<b>Faaliyetin Başlangıç Tarihi</b>	<a href="https://www.subu.edu.tr/tr/akademik-takvim">https://www.subu.edu.tr/tr/akademik-takvim</a> >> Güz ve Bahar Yarıyılı Başlangıcından Önce.
<b>Faaliyetin Bitiş Tarihi</b>	<a href="https://www.subu.edu.tr/tr/akademik-takvim">https://www.subu.edu.tr/tr/akademik-takvim</a> >> Güz ve Bahar Yarıyılı Başlangıcından Önce.
<b>Sorumlu Birim</b>	Öğrenci İşleri
<b>Sorumlu Birime Teslim Edilmesi Gereken Evraklar</b>	-
<b>İletişim Kurabileceğiniz E-Posta Adresi</b>	<a href="mailto:ziraat@subu.edu.tr">ziraat@subu.edu.tr</a>

Aşamalar	Yapılması Gerekenler
<b>1. Aşama</b>	<p><a href="https://ogrisl.subu.edu.tr/tr/ogrenci-numarasi-sorgulama">https://ogrisl.subu.edu.tr/tr/ogrenci-numarasi-sorgulama</a> adresine tıklayınız &gt;&gt; T.C. Kimlik Numaranızı giriniz ve <b>öğrenci numaranızı</b> (aynı zamanda kullanıcı adınızdır) alınız.</p>  <p><b>Öğrenci Numarası :</b></p>
<b>2. Aşama</b>	<p><a href="https://bys.subu.edu.tr">https://bys.subu.edu.tr</a> adresine tıklayınız &gt;&gt; kullanıcı adınızı (Örnek; öğrencinumaranız@subu.edu.tr), şifrenizi ((Subu(T.C. kimlik numaranızın ilk 5 hanesi)! Örnek: Subu23456!) yazınız ve <b>Öğrenci Bilgi Sistemine</b> giriş yapınız.</p> 



<b>3. Aşama</b>	<p>Öğrenci Bilgi Sistemi Platformuna Tıklayınız.</p> 
<b>4. Aşama</b>	<p>Sol Tarafda Bulunan Menüden <b>Derse Yazılma Platformuna</b> Tıklayınız.</p> 
<b>5. Aşama</b>	<p>Programınızda Açılan Dersler Direk Karşınıza Çıkacaktır. Derslerin Sol Tarafında Bulunan Kutucuğa (x) Tıklayınız.</p> 
<b>6. Aşama</b>	<p>Seçmiş Olduğunuz Dersler Sayfanın Üst Kısımına Otomatik Olarak Düşecektir. Kontrol Ediniz ve Sağ Alt Köşede Bulunan <b>KAYDET</b> Butonuna Tıklayınız.</p> 



<b>7. Aşama</b>	<p>Seçtiğiniz dersleri <b>Seçilen Dersler Modülünden</b> kontrol ediniz.</p> 																																																																															
<b>8. Aşama</b>	<p>Sol Tarafda Bulunan Menüden <b>Derse Yazılma Platformuna</b> Tıklayınız. (Tekrar)</p> 																																																																															
<b>9. Aşama</b>	<p>Yapmış Olduğunuz Ders Seçiminin Danışman Onayına Sunmak İçin <b>"Danışman Onayına Gönder"</b> Butonuna Tıklamanız Gerekmetedir. <b>NOT:</b> Danışman Onayına Gönderdikten Sonra Onay Süreci Boyunca Ders Değişikliği Yapamazsınız.</p> 																																																																															
<b>10. Aşama</b>	<p>Seçtiğiniz Dersleri <b>Seçilen Dersler Modülünden</b> Kontrol Ediniz. <b>Bu Modüle Ders Seçimlerinizi Görmediğiniz Sürece Yazılmanız Tamamlanmamıştır.</b></p>  <table border="1" data-bbox="635 1854 1437 2011"><thead><tr><th colspan="4">STB102 - Atatürk İlkeleri ve İnkılap Tarihi II</th><th colspan="4">MAT102 - Matematik II</th><th colspan="4">FİZ104 - Fizik Laboratuvarı II</th></tr><tr><th colspan="2">A Grubu</th><th colspan="2">2 AKTS</th><th colspan="2">1. Öğretim</th><th colspan="2">D Grubu</th><th colspan="2">7 AKTS</th><th colspan="2">1. Öğretim</th><th colspan="2">B Grubu</th><th colspan="2">3 AKTS</th><th colspan="2">1. Öğretim</th></tr><tr><th>Oran</th><th>Çalışma</th><th>Not</th><th>Toplam</th><th>Oran</th><th>Çalışma</th><th>Not</th><th>Toplam</th><th>Oran</th><th>Çalışma</th><th>Not</th><th>Toplam</th><th>Oran</th><th>Çalışma</th><th>Not</th><th>Toplam</th></tr></thead><tbody><tr><td></td><td></td><td></td><td>0</td><td></td><td></td><td></td><td>0</td><td></td><td></td><td></td><td>0</td><td></td><td></td><td></td><td></td><td>0</td></tr><tr><td colspan="4">Başarı Notu</td><td colspan="4">Başarı Notu</td><td colspan="4">Başarı Notu</td><td colspan="4">Başarı Notu</td></tr></tbody></table> <p><b>Seçilen Dersler Modülünde Yazılması Yapılmış Örnek Dersler</b></p>	STB102 - Atatürk İlkeleri ve İnkılap Tarihi II				MAT102 - Matematik II				FİZ104 - Fizik Laboratuvarı II				A Grubu		2 AKTS		1. Öğretim		D Grubu		7 AKTS		1. Öğretim		B Grubu		3 AKTS		1. Öğretim		Oran	Çalışma	Not	Toplam	Oran	Çalışma	Not	Toplam	Oran	Çalışma	Not	Toplam	Oran	Çalışma	Not	Toplam				0				0				0					0	Başarı Notu				Başarı Notu				Başarı Notu				Başarı Notu			
STB102 - Atatürk İlkeleri ve İnkılap Tarihi II				MAT102 - Matematik II				FİZ104 - Fizik Laboratuvarı II																																																																								
A Grubu		2 AKTS		1. Öğretim		D Grubu		7 AKTS		1. Öğretim		B Grubu		3 AKTS		1. Öğretim																																																																
Oran	Çalışma	Not	Toplam	Oran	Çalışma	Not	Toplam	Oran	Çalışma	Not	Toplam	Oran	Çalışma	Not	Toplam																																																																	
			0				0				0					0																																																																
Başarı Notu				Başarı Notu				Başarı Notu				Başarı Notu																																																																				



**11.  
Aşama**

**Tekrar Ders Ekleme ya da Çıkarmak İçin;** Aynı işlemleri Tekrar Etmeniz Gerekmemektedir.

**NOT:** “Kaydet” Butonu Seçmiş Olduğunuz Dersleri Hafızada Tutmaktadır.

Seçtiğiniz Derslerin Danışmanınıza Düşmesi İçin Muhakkak “Danışman Onayına Gönder” Butonuna Basmanız Gerekmemektedir.

**Danışmanınızın Onayına Sunana Kadar Seçmiş Olduğunuz Derslerde Değişiklik Yapabilirsiniz.**

- **Seçmiş Olduğunuz Derslerin;**
- İçeriğini
- Amacını
- Öğrenme Çıktılarını
- Haftalık Konularını
- Kaynaklarını
- Program Çıktılarına Katkısını
- Değerlendirme Sistemini
- <https://ebs.sabis.subu.edu.tr/BirimDetay/DersPlan/32567> Adresinden İlgili Derslerin Üzerine Tıklayarak Öğrenebilirsiniz.

# Öğretim Yılıınızda Başarılar Dileriz...